

VILLE DE ROQUEVAIRE

Conseil municipal du 2 avril 2007

Compte administratif 2006

Budget primitif 2007

Ville de Roquevaire Compte administratif 2006

Fonctionnement dépenses			Fonctionnement recettes		
Charges à caractère général	1 894 639,42	26%	Impôts et taxes	4 492 389,61	56%
Charges de personnel	3 870 713,40	54%	Dotations et participations	2 294 967,23	29%
Subventions et participations	769 634,48	11%	Produits des services	242 398,77	3%
Charges financières	371 032,00	5%	Remboursements sur salaires	194 917,87	2%
Autres dépenses	252 464,82	4%	Autres recettes	432 204,69	5%
			Résultat reporté 2005	389 714,83	5%
TOTAL	7 158 484,12	100%	TOTAL	8 046 593,00	100%
EXCEDENT DE FONCTIONNEMENT			888 108,88		

Investissement dépenses			Investissement recettes		
Dépenses d'équipements	1 316 345,18	20%	Subventions	270 905,66	5%
Remboursement de subvention	147 355,62	2%	Emprunt	1 570 000,00	28%
Remboursement d'emprunt	1 492 791,04	23%	Dotations fonds divers	268 733,04	5%
Autres dépenses	319 486,65	5%	Autres recettes	193 901,01	3%
Résultat reporté 2005	966 198,41	15%	Autofinancement de 2005	900 000,00	16%
Restes à réaliser sur 2007	2 237 028,00	35%	Restes à réaliser sur 2007	2 488 553,00	44%
TOTAL	6 479 204,90	100%	TOTAL	5 692 092,71	100%
BESOIN DE FINANCEMENT			- 787 112,19		

AFFECTATION DU RESULTAT 2006 AU BP 2007

**RESULTAT D'INVESTISSEMENT 2006
HORS RESTES A REALISER (D001)**

-

1 038 637,19

RESULTAT DE FONCTIONNEMENT 2006 =

888.108,88 €

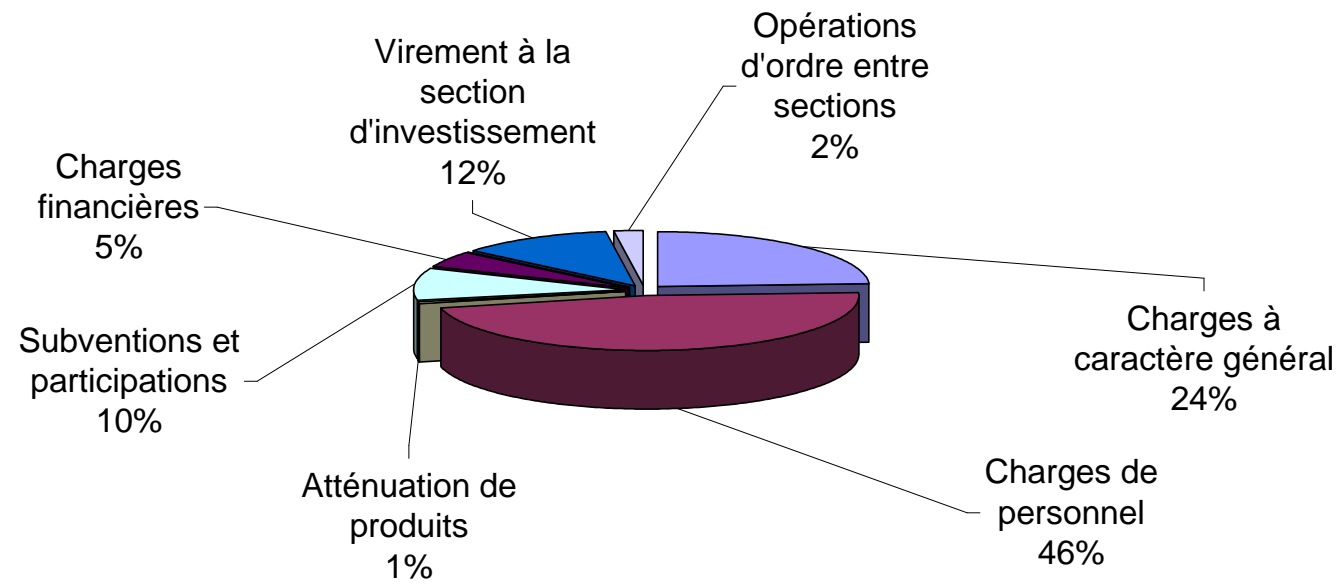
**AFFECTATION EN INVESTISSEMENT SUR 2007
(R1068)**

800 000,00

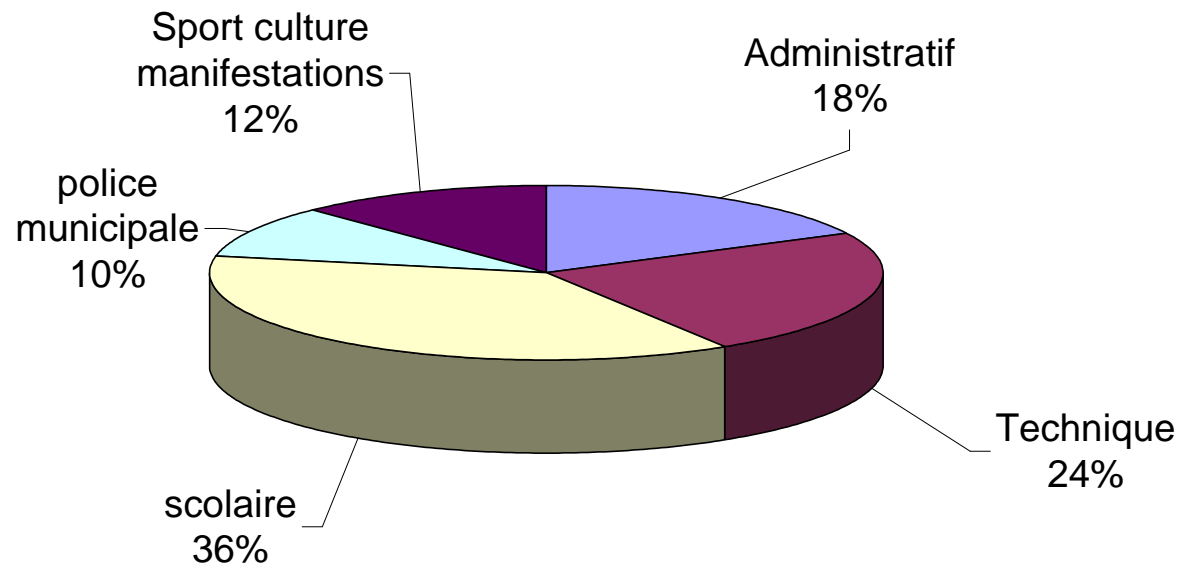
**REPORT EN FONCTIONNEMENT SUR 2007
(R002)**

88 108,88

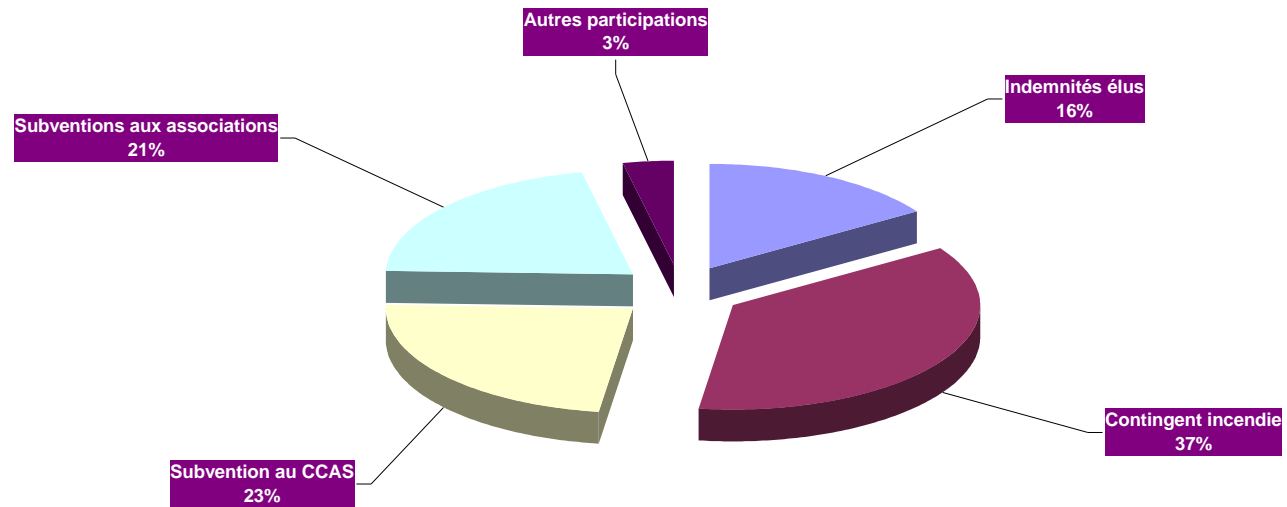
DEPENSES DE FONCTIONNEMENT AU BP 2007



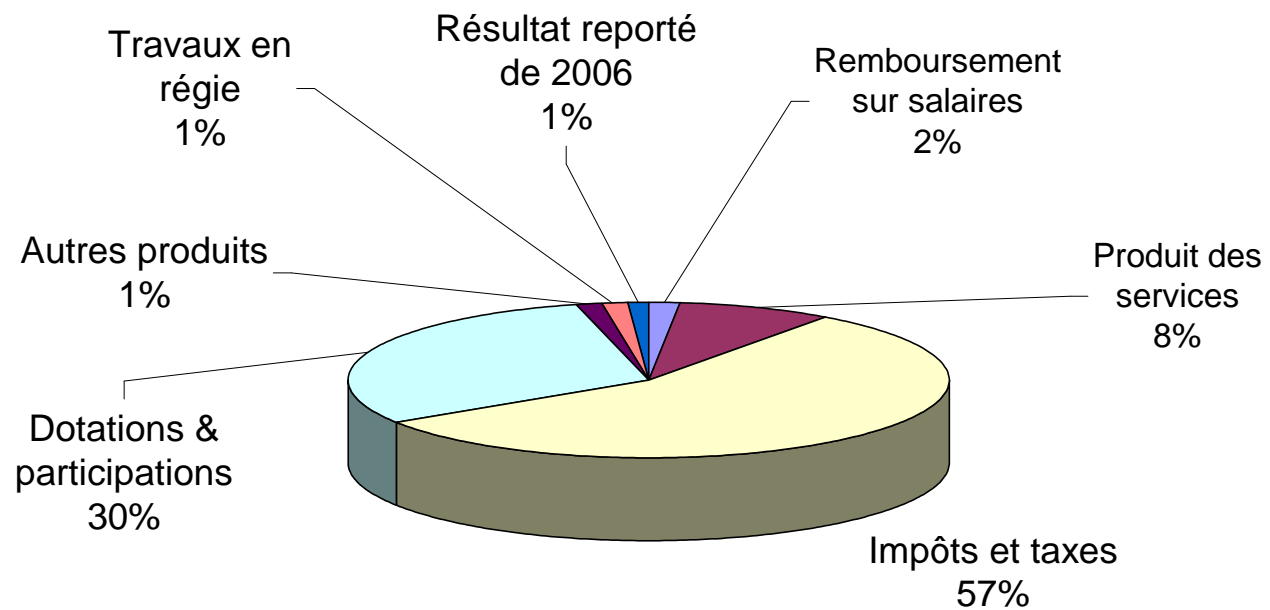
Répartition du personnel par services



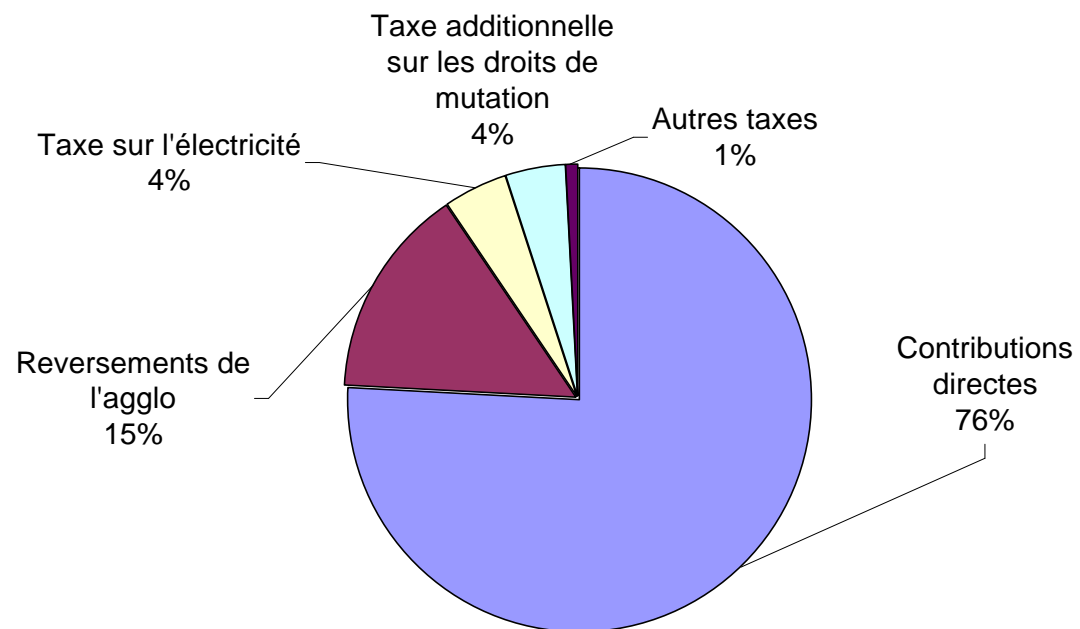
Détail des autres charges de gestion courante (chap.65)



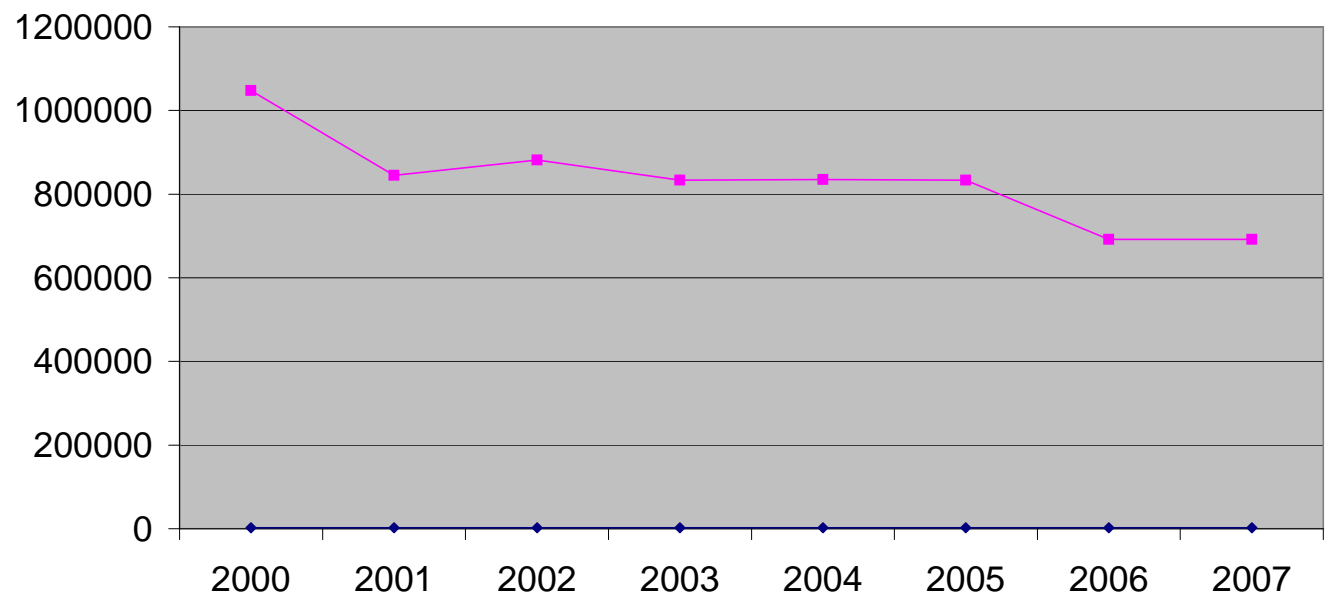
RECETTES DE FONCTIONNEMENT AU BP 2007



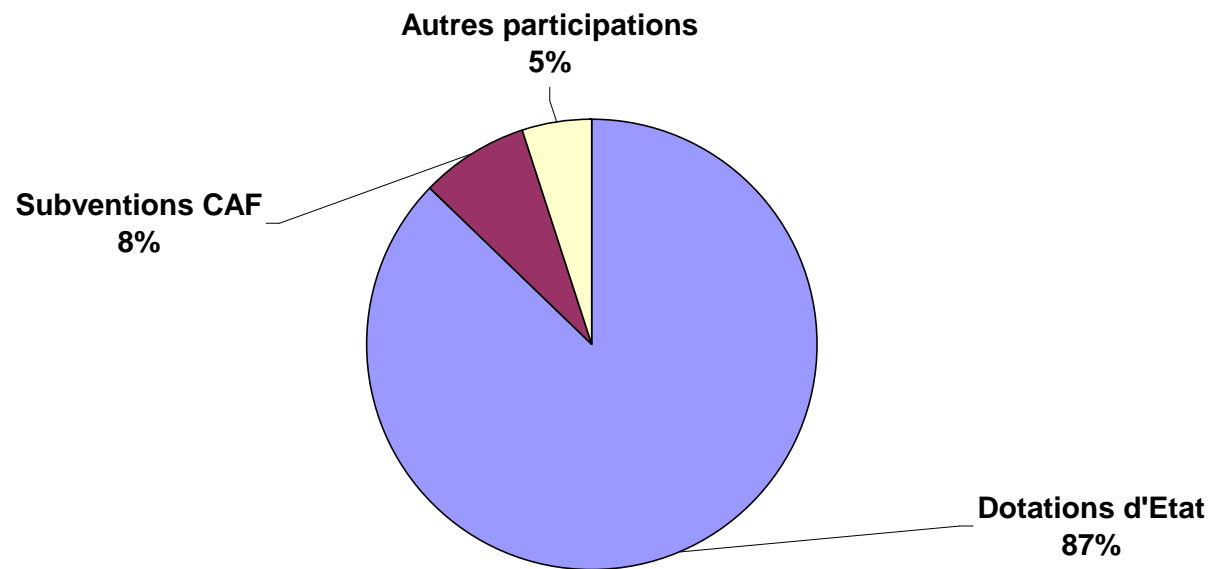
Répartition du chapitre 73 "impôts et taxes"



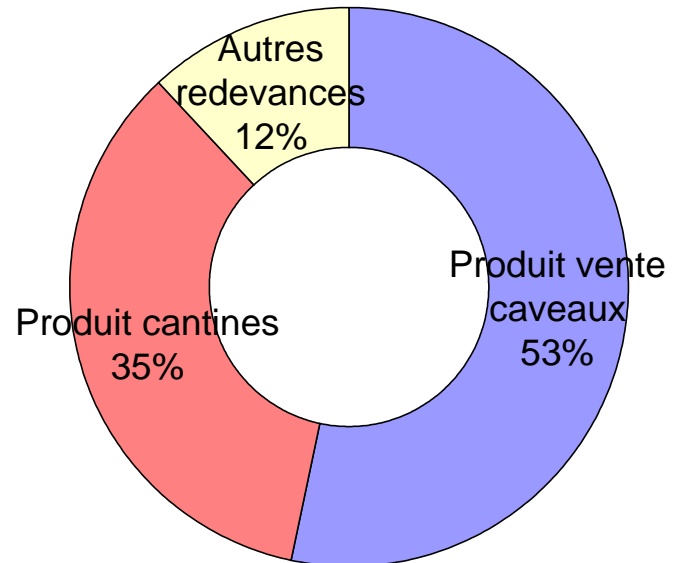
Evolution reversements de l'agglo



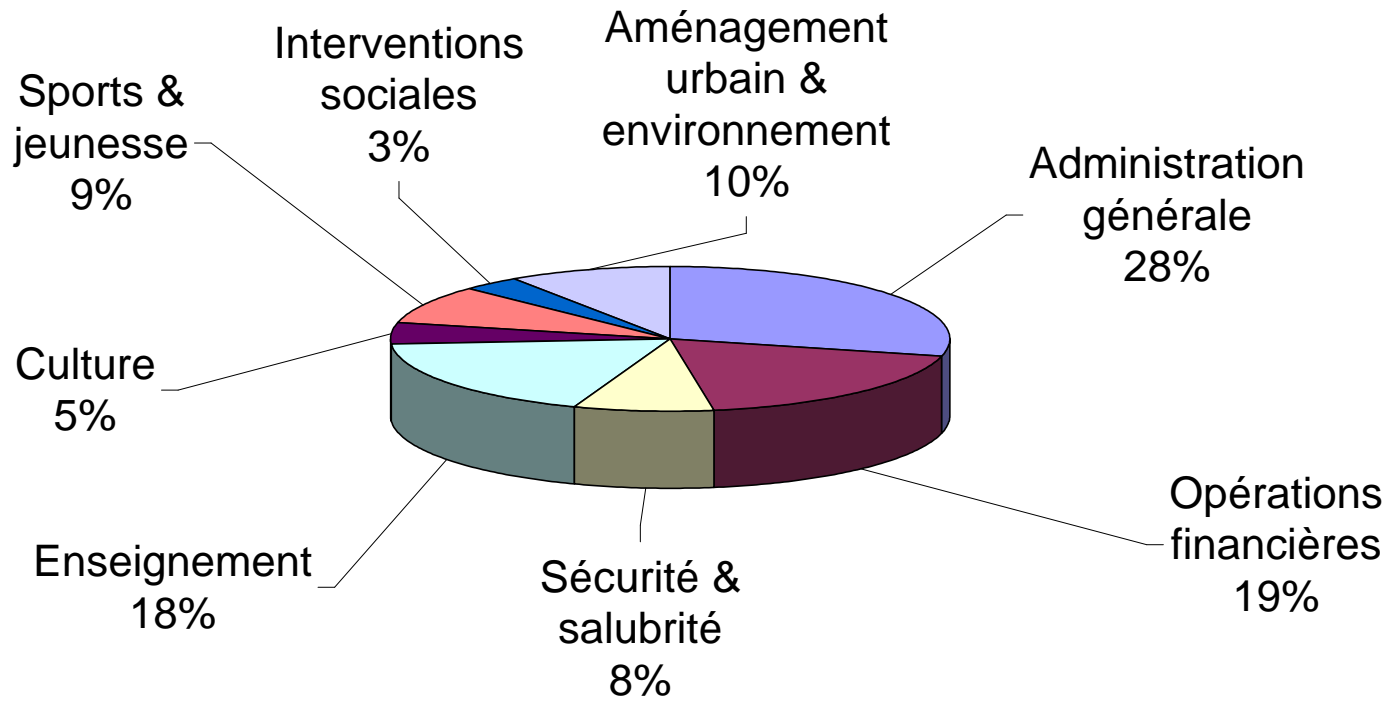
Répartition du chapitre 74 "dotations et participations"



Détail des produits des services (chap.70)



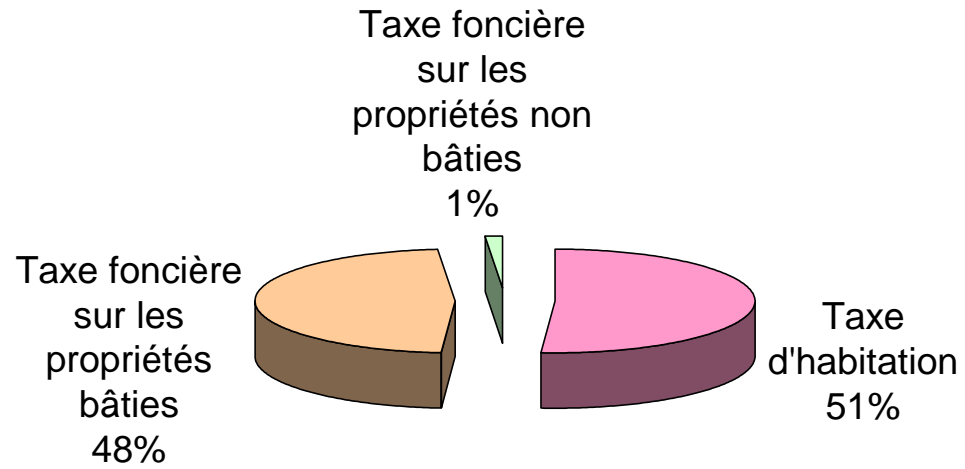
Dépenses de fonctionnement par secteurs



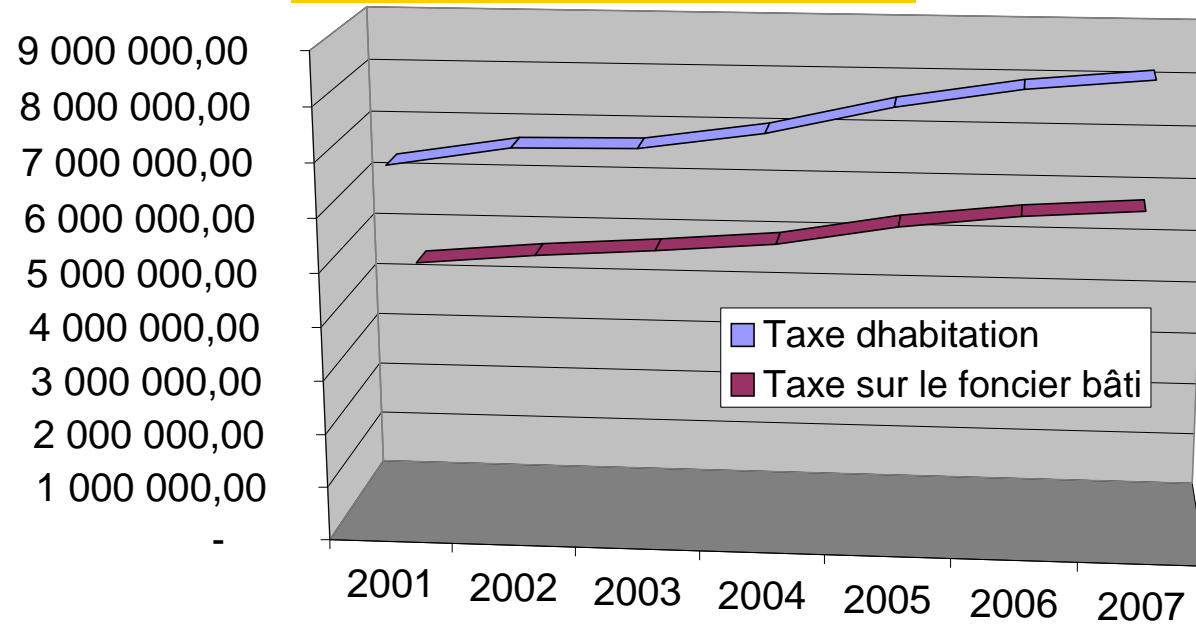
EVOLUTION DES TAUX D'IMPOSITION COMMUNAUX
de 2003 à 2007

	Taux voté en 2003	Taux voté en 2004	Taux voté en 2005	Taux voté en 2006	Variation de taux 2003/2006	Taux proposé pour 2007	Variation de taux 2006/2007
Taxe d'habitation	21,96%	20,96%	20,46%	20,21%	-7,97%	20,82%	3%
Taxe foncière sur les propriétés bâties	29,82%	28,82%	28,32%	28,07%	-5,87%	29,05%	3,50%
Taxe foncière sur les propriétés non bâties	86,69%	85,69%	83,65%	82,63%	-4,68%	85,11%	3%

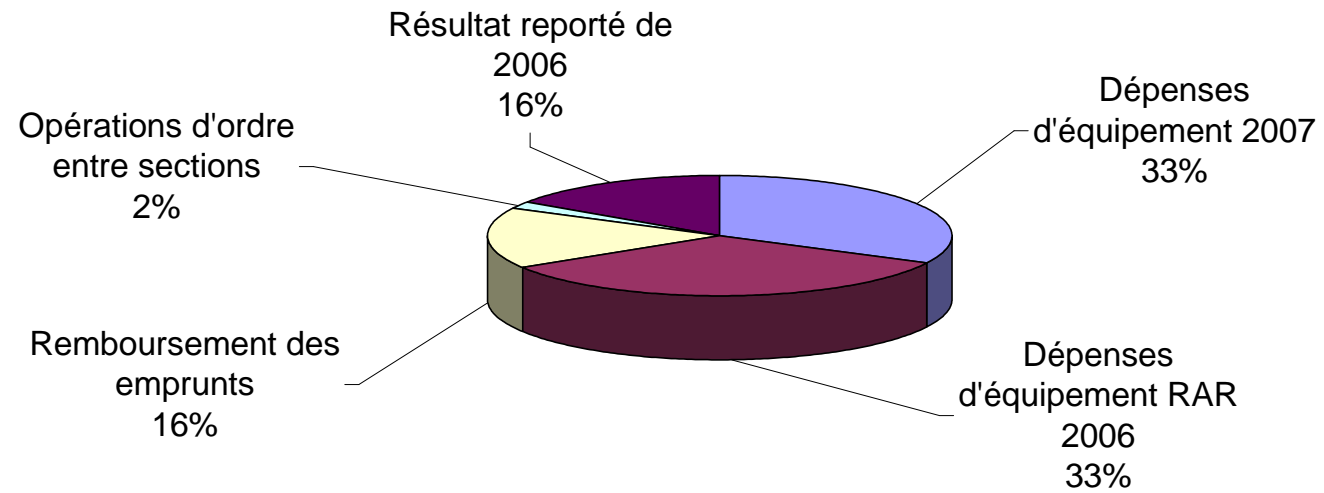
Répartition du produit des contributions directes



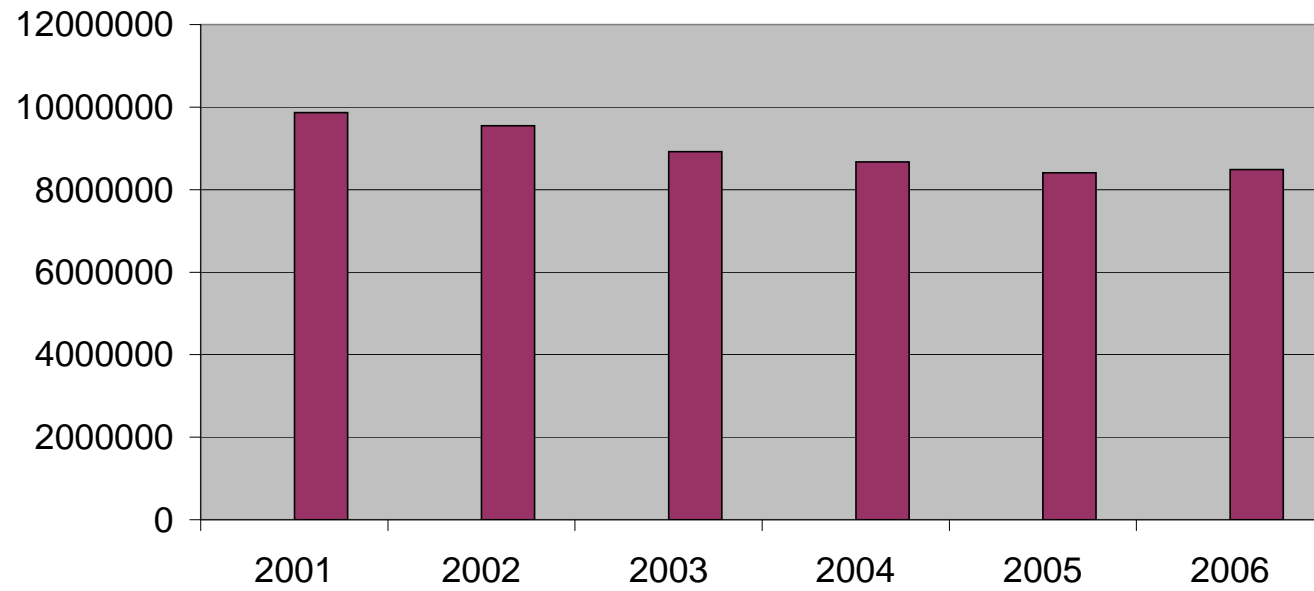
Evolution des bases fiscales



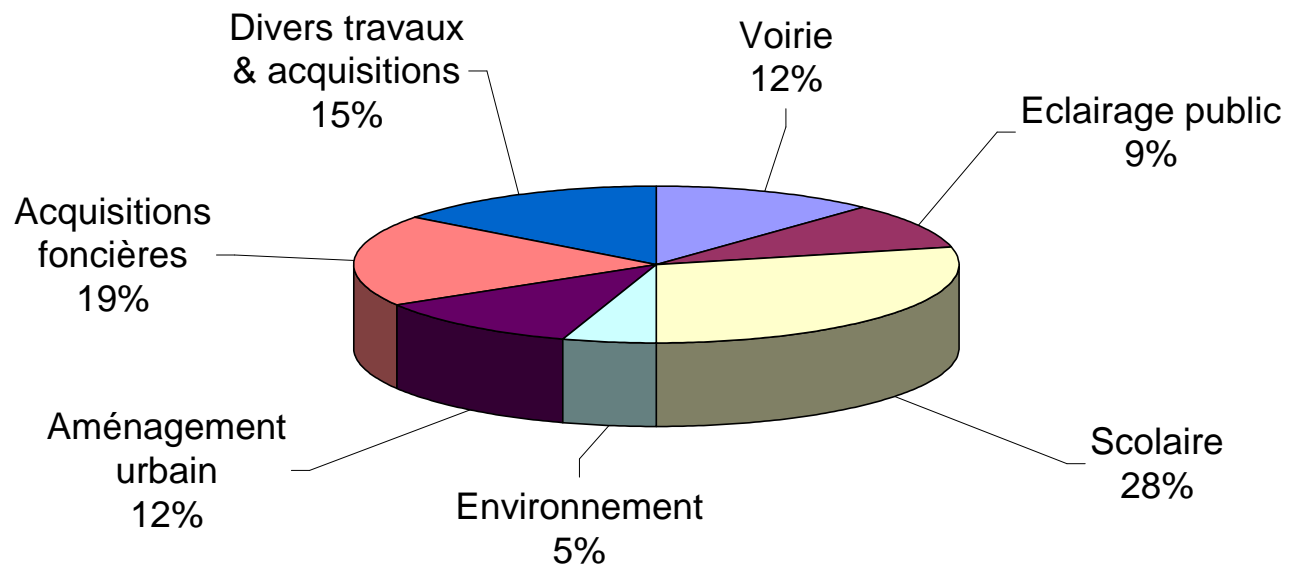
DEPENSES D'INVESTISSEMENT AU BP 2007



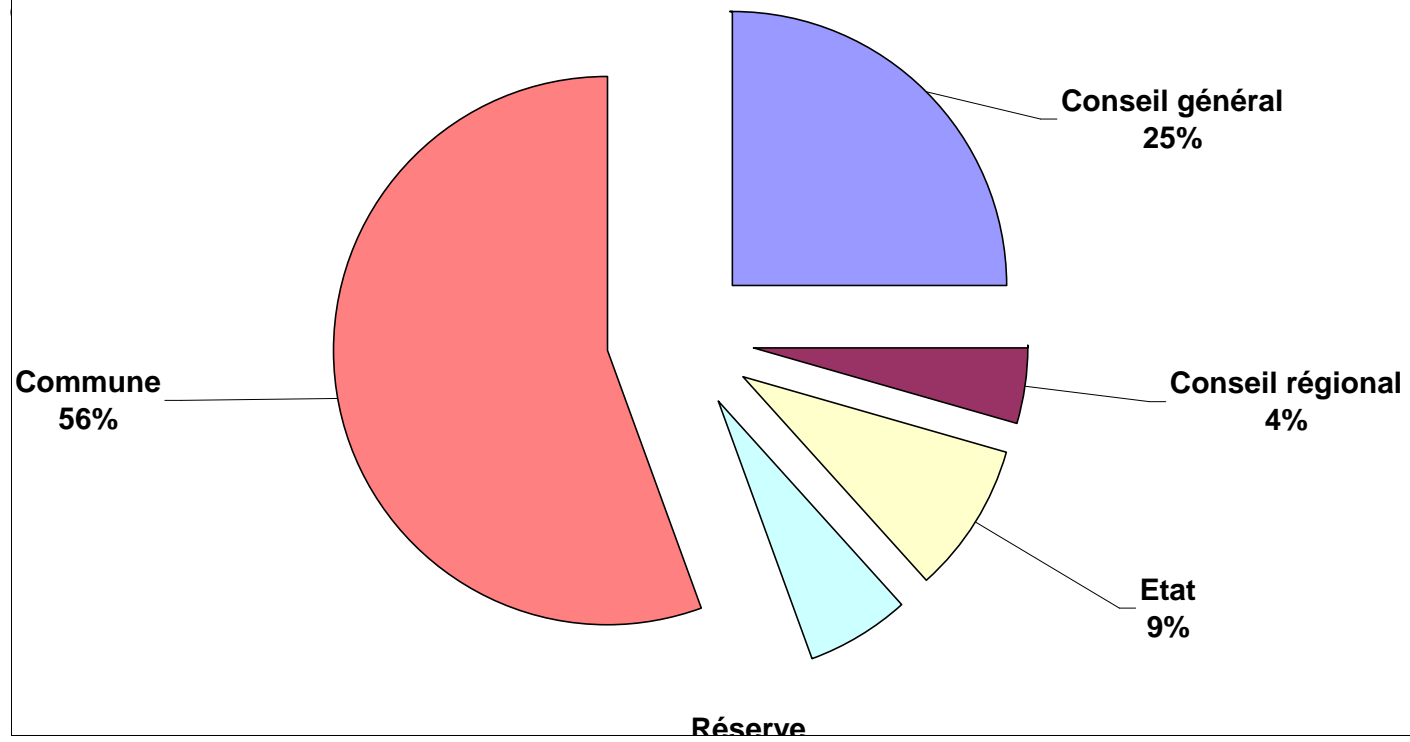
Evolution de l'encours de dette



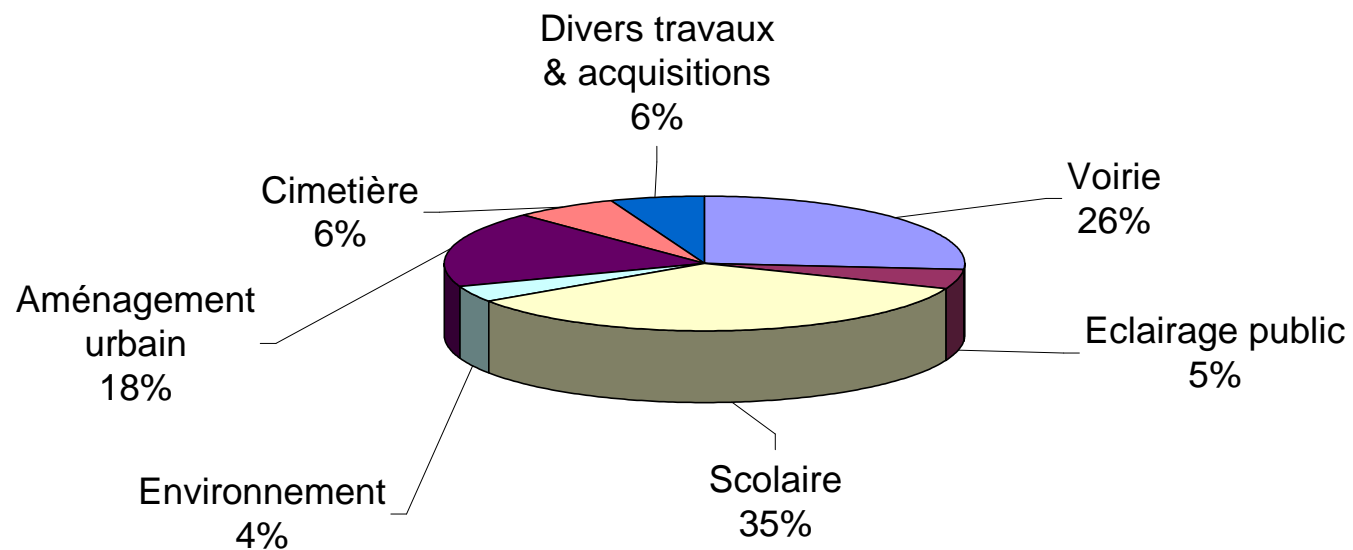
Dépenses d'équipement réalisées en 2006



Financement des équipements 2006



Dépenses d'équipement prévues en 2007 et restes à réaliser de 2006



Résultats 2006 budget annexe de l'eau

	Dépenses	Recettes	Résultat
Section d'exploitation	894 909,00	1 506 573,90	611 664,90
Section d'investissement	559 892,39	1 214 039,46	654 147,07
Restes à réaliser d'investissement	790 000,00	190 070,00	- 599 930,00
TOTAL EXPLOITATION	894 909,00	1 506 573,90	611 664,90
TOTAL INVESTISSEMENT	1 349 892,39	1 404 109,46	54 217,07
TOTAL GENERAL	2 244 801,39	2 910 683,36	665 881,97

Affectation du résultat 2006 sur le budget 2007

**RESULTAT D'INVESTISSEMENT 2006
HORS RESTES A REALISER (D001)**

654 147,07

**RESULTAT DE FONCTIONNEMENT
2006 =**

611 664,90 €

**AFFECTATION EN INVESTISSEMENT
SUR 2007
(R1068)**

100 000,00

**REPORT EN FONCTIONNEMENT SUR
2007
(R002)**

511 664,90

BP 2007 Service de l'eau

	Dépenses	Recettes
Section d'exploitation	1 548 454,90	1 036 790,00
Résultat reporté de 2006		511 664,90
Section d'investissement	427 617,07	373 400,00
Restes à réaliser d'investissement	790 000,00	190 070,00
Résultat reporté de 2006		654 147,07
TOTAL EXPLOITATION	1 548 454,90	1 548 454,90
TOTAL INVESTISSEMENT	1 217 617,07	1 217 617,07
TOTAL GENERAL	2 766 071,97	2 766 071,97